

**Informe de Auditoría**

**FUNDACIÓN RECOVER HOSPITALES PARA ÁFRICA**  
**Cuentas Anuales Abreviadas**  
**correspondientes al ejercicio anual terminado**  
**el 31 de diciembre de 2010**

## INFORME DE AUDITORÍA DE CUENTAS ANUALES ABREVIADAS

Al Patronato de FUNDACIÓN RECOVER HOSPITALES PARA ÁFRICA,  
por encargo del Presidente del Patronato de la Fundación:

Hemos auditado las cuentas anuales abreviadas de FUNDACIÓN RECOVER HOSPITALES PARA ÁFRICA, que comprenden el balance abreviado al 31 de diciembre de 2010 y la cuenta de resultados abreviada y la memoria abreviada correspondientes al ejercicio anual terminado en dicha fecha. El Presidente del Patronato de la Fundación es responsable de la formulación de las cuentas anuales abreviadas de la Fundación, de acuerdo con el marco normativo de información financiera aplicable a la entidad (que se identifica en la Nota 2 de la memoria abreviada adjunta) y, en particular, con los principios y criterios contables contenidos en el mismo. Nuestra responsabilidad es expresar una opinión sobre las citadas cuentas anuales abreviadas en su conjunto, basada en el trabajo realizado de acuerdo con la normativa reguladora de la actividad de auditoría de cuentas vigente en España, que requiere el examen, mediante la realización de pruebas selectivas, de la evidencia justificativa de las cuentas anuales y la evaluación de si su presentación, los principios y criterios contables utilizados y las estimaciones realizadas están de acuerdo con el marco normativo de información financiera que resulta de aplicación.

En nuestra opinión, las cuentas anuales abreviadas del ejercicio 2010 adjuntas expresan, en todos los aspectos significativos, la imagen fiel del patrimonio y de la situación financiera de FUNDACIÓN RECOVER HOSPITALES PARA ÁFRICA al 31 de diciembre de 2010, así como de los resultados de sus operaciones correspondientes al ejercicio anual terminado en dicha fecha, de conformidad con el marco normativo de información financiera que resulta de aplicación y, en particular, con los principios y criterios contables contenidos en el mismo.

INSTITUTO DE  
CENSORES JURADOS  
DE CUENTAS DE ESPAÑA


Miembro ejerciente:  
ERNST & YOUNG, S.L.

Año 2011 N° 01/11/04295  
IMPORTE COLEGIAL: 90,00 EUR

.....  
Este informe está sujeto a la tasa  
aplicable establecida en la  
Ley 44/2002 de 22 de noviembre.  
.....

4 de abril de 2011

ERNST & YOUNG, S.L.  
(Inscrita en el Registro Oficial de Auditores  
de Cuentas con el N° S0530)

  
Ana Mª Prieto González

**FUNDACIÓN RECOVER HOSPITALES PARA AFRICA**

**Cuentas Anuales Abreviadas  
correspondientes al ejercicio anual terminado el  
31 de diciembre de 2010**

BALANCE ABREVIADO AL CIERRE DEL EJERCICIO 2010

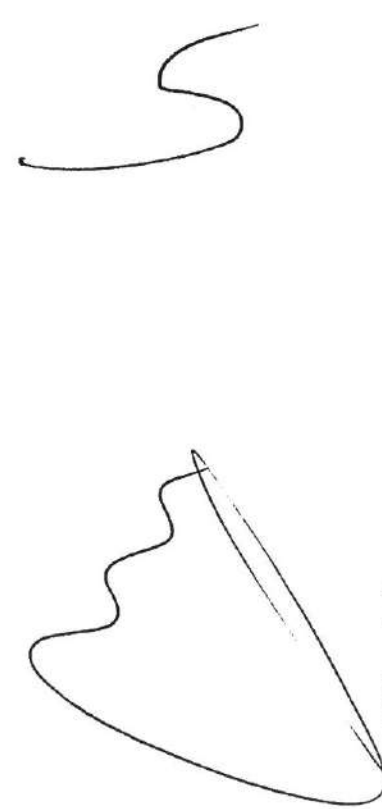
	NOTA	2010	2009
<b>ACTIVO</b>			
<b>A) ACTIVO NO CORRIENTE</b>		<b>4.384,43</b>	<b>2.475,14</b>
I. Inmovilizado Intangible	5	2.462,77	0,00
III. Inmovilizado material	6	1.921,66	2.475,14
<b>B) ACTIVO CORRIENTE</b>		<b>487.307,71</b>	<b>399.751,70</b>
III. Usuarios y otros deudores de la actividad propia	7	7.196,16	0,00
IV. Deudores comerciales y otras cuentas a cobrar	7	7.746,25	818,37
VII. Inversiones financieras a corto plazo	7	0,00	83.000,00
VIII. Periodificaciones a corto plazo	7	53.039,45	0,00
IX. Efectivo y otros activos líquidos equivalentes	8	419.325,85	315.933,33
<b>TOTAL ACTIVO (A + B)</b>		<b>491.692,14</b>	<b>402.226,84</b>

	NOTA	2010	2009
<b>PATRIMONIO NETO Y PASIVO</b>			
<b>A) PATRIMONIO NETO</b>		<b>388.745,77</b>	<b>369.395,44</b>
A-1) Fondos propios	10	388.745,77	369.395,44
I. Dotación fundacional/Fondo Social	10	30.000,00	30.000,00
1. Dotación fundacional/Fondo social		30.000,00	30.000,00
II. Reservas	10	339.395,44	185.665,15
IV. Excedente del ejercicio	10	19.350,33	153.730,29
<b>C) PASIVO CORRIENTE</b>		<b>102.946,37</b>	<b>32.831,40</b>
III. Deudas a corto plazo	9	3.500,00	2.675,28
1. Deudas con entidades de crédito		0,00	2.675,28
3. Otras deudas a corto plazo		3.500,00	0,00
V. Beneficiarios acreedores	9	0,00	2.000,00
VI. Acreedores comerciales y otras cuentas a pagar	9	56.569,30	28.156,12
1. Proveedores		56.569,30	28.156,12
VII. Periodificaciones a corto plazo	9	42.877,07	0,00
<b>TOTAL PATRIMONIO NETO Y PASIVO (A + B + C)</b>		<b>491.692,14</b>	<b>402.226,84</b>

FUNDACION RECOVER HOSPITALES PARA AFRICA

CUENTA DE RESULTADOS ABREVIADA CORRESPONDIENTE AL EJERCICIO TERMINADO EL 31 DE DICIEMBRE 2010

	NOTA	Ingresos (Gastos)	
		2010	2009
1. Ingresos de la entidad por la actividad propia		782.117,10	728.582,79
a) Cuotas de usuarios y afiliados		10.197,00	365,00
b) Ingresos de promociones, patrocinadores y colaboraciones	12.a)	771.920,10	724.217,79
c) Subvenciones, donaciones y legados imputados al resultado del ejercicio		0,00	4.000,00
2. Ayudas monetarias y otros		-423.619,91	-254.566,17
6. Aprovechamientos	12.c)	-153.865,27	-252.332,99
8. Gastos de personal	12.d)	-97.843,10	-49.190,99
9. Otros gastos de explotación		-89.524,72	-22.707,69
10. Amortización del inmovilizado	5 Y 6	-717,68	-492,57
<b>A) RESULTADO DE EXPLOTACIÓN (1*2+3+4+5+6+7+8+9+10+11+12+13)</b>		<b>16.546,42</b>	<b>149.292,38</b>
14. Ingresos financieros		3.411,18	4.437,91
15. Gastos financieros		-607,27	0,00
<b>B) RESULTADO FINANCIERO (14+15+16+17+18)</b>		<b>2.803,91</b>	<b>4.437,91</b>
<b>C) RESULTADO ANTES DE IMPUESTOS (A+B)</b>		<b>19.350,33</b>	<b>153.730,29</b>
19. Impuestos sobre beneficios	11	0,00	0,00
<b>D) EXCEDENTE DEL EJERCICIO (C+19)</b>	3	<b>19.350,33</b>	<b>153.730,29</b>



Fdo.: El Secretario

VºBº: El Presidente

**FUNDACION RECOVER HOSPITALES PARA AFRICA**  
**MEMORIA ABREVIADA CORRESPONDIENTE AL EJERCICIO ANUAL**  
**TERMINADO EL 31 DE DICIEMBRE DE 2010**

---

## **MEMORIA ABREVIADA**

- NOTA 1. ACTIVIDAD DE LA ENTIDAD**
- NOTA 2. BASES DE PRESENTACIÓN DE LAS CUENTAS ANUALES ABREVIADAS**
- NOTA 3. APLICACIÓN DE RESULTADOS**
- NOTA 4. NORMAS DE REGISTRO Y VALORACIÓN**
- NOTA 5. INMOVILIZADO INTANGIBLE**
- NOTA 6. INMOVILIZADO MATERIAL**
- NOTA 7. ACTIVOS FINANCIEROS**
- NOTA 8. EFECTIVO Y OTROS ACTIVOS LÍQUIDOS EQUIVALENTES**
- NOTA 9. PASIVOS FINANCIEROS**
- NOTA 10. FONDOS PROPIOS**
- NOTA 11. SITUACIÓN FISCAL**
- NOTA 12. INGRESOS Y GASTOS**
- NOTA 13. OTRA INFORMACION**
- NOTA 14. HECHOS POSTERIORES**

A large, stylized handwritten signature in black ink, consisting of several loops and a long horizontal stroke, positioned below the list of notes.

**FUNDACION RECOVER HOSPITALES PARA AFRICA**  
**MEMORIA ABREVIADA CORRESPONDIENTE AL EJERCICIO ANUAL**  
**TERMINADO EL 31 DE DICIEMBRE DE 2010**

---

**NOTA 1.- ACTIVIDAD DE LA ENTIDAD**

Los datos de la entidad son:

NIF: G84838465

Denominación: FUNDACIÓN RECOVER HOSPITALES PARA ÁFRICA

Domicilio: C/ MARÍA DE MOLINA, 54, 6ª planta

Código Postal: 28006

Municipio: MADRID

Provincia: MADRID

La Fundación fue constituida por Escritura Pública otorgada con fecha 6 de noviembre de 2006 ante el Notario D. Pablo García Toral, e inscrita en el Registro de Fundaciones Asistenciales con el número 28-1428.

El fin de la Fundación es la prestación de ayuda a países en vías de desarrollo para la mejora de los planes sanitarios existentes en los mismos.

A nivel meramente enunciativo, la citada ayuda comprenderá la creación de infraestructuras sanitarias, el suministro de medios materiales y humanos, el fomento de intercambios en materia de atención sanitaria entre España y los países destinatarios de la ayuda así como la prestación de cualquier servicio que sea considerado necesario en materia de atención sanitaria para el desarrollo del fin social.

**NOTA 2.- BASES DE PRESENTACIÓN DE LAS CUENTAS ANUALES ABREVIADAS**

a) Imagen fiel

Las cuentas anuales abreviadas del ejercicio 2010 adjuntas se han preparado a partir de los registros contables de la Fundación a 31 de diciembre de 2010 y en ellas se han aplicado los principios contables y criterios de valoración recogidos en el Real Decreto 1514/2007, por el que se aprueba el Plan General de Contabilidad y el resto de disposiciones legales vigentes en materia contable, el cual ha sido modificado por el Real Decreto 1159/2010, de 17 de septiembre, y muestran la imagen fiel del patrimonio, de la situación financiera y de los resultados de la Fundación.

Asimismo, y dado que la adaptación sectorial de 1998 (R.D. 776/1998, de 14 de mayo) sigue en vigor, se ha aplicado lo dispuesto en las normas de elaboración de las cuentas anuales abreviadas, teniendo en cuenta en todo momento no contradecir lo previsto en las nuevas normas de elaboración incluidas en el PGC 2007.

La moneda funcional y de presentación de la Fundación es el euro.

b) Principios contables

La Fundación presenta sus cuentas anuales abreviadas para el ejercicio 2010, según la estructura establecida en el Plan General de Contabilidad vigente. Los principios contables

**FUNDACION RECOVER HOSPITALES PARA AFRICA**  
**MEMORIA ABREVIADA CORRESPONDIENTE AL EJERCICIO ANUAL**  
**TERMINADO EL 31 DE DICIEMBRE DE 2010**

---

aplicados han sido los de obligado cumplimiento, no existiendo ningún principio contable o norma de valoración de carácter obligatorio que, teniendo un efecto significativo en las cuentas anuales abreviadas adjuntas, se haya dejado de aplicar en su formulación.

c) Aspectos críticos de la valoración y estimación de la incertidumbre.

La Fundación ha elaborado sus cuentas anuales abreviadas bajo el principio de empresa en funcionamiento, sin que exista ningún tipo de riesgo importante que pueda suponer cambios significativos en el valor de los activos o pasivos en el ejercicio siguiente.

d) Comparación de la información

De acuerdo con la legislación mercantil, se presenta, a efectos comparativos, con cada una de las partidas del balance abreviado y de la cuenta de pérdidas y ganancias abreviada, además de las cifras del ejercicio 2010, las correspondientes al ejercicio anterior. En la memoria abreviada también se incluye información cuantitativa del ejercicio anterior, salvo cuando una norma contable específicamente establece que no es necesario.

Aplicación de nuevas normas

Durante el ejercicio se han aplicado por primera vez las siguientes modificaciones a las normas o nuevas normas, circunstancia que deberá tenerse en cuenta en la comparación con el ejercicio anterior.

*Modificaciones introducidas al Plan General de Contabilidad mediante el Real Decreto 1159/2010*

Las presentes cuentas anuales abreviadas son las primeras que la Fundación formula aplicando las modificaciones introducidas al Plan General de Contabilidad mediante el Real Decreto 1159/2010, de 17 de septiembre. En este sentido, en virtud de lo dispuesto en el apartado a) de la Disposición Transitoria Quinta de este Real Decreto, la información comparativa se presenta sin adaptar a los nuevos criterios, calificándose, en consecuencia, las cuentas anuales abreviadas como iniciales a los efectos derivados de la aplicación del principio de uniformidad y del requisito de comparabilidad. Estas modificaciones no han presentado impacto significativo alguno para la Fundación.

*Información en relación con los aplazamientos de pago a proveedores en operaciones comerciales*

En el presente ejercicio resulta por primera vez de aplicación la Resolución de 29 de diciembre de 2010, del Instituto de Contabilidad y Auditoría de Cuentas, sobre la información a incorporar en la memoria de las cuentas anuales abreviadas en relación con los aplazamientos de pago a proveedores en operaciones comerciales. En virtud de lo dispuesto en su Disposición Transitoria Segunda, en el primer ejercicio de aplicación de esta Resolución, la Fundación suministra exclusivamente la información relativa al importe del saldo pendiente de pago a los proveedores, que al cierre del mismo acumula un aplazamiento superior al plazo legal de pago y no se presenta información comparativa correspondiente a esta nueva obligación, calificándose las cuentas anuales abreviadas como iniciales, a estos exclusivos efectos, en lo que se refiere a la aplicación del principio de uniformidad y del requisito de comparabilidad.



**FUNDACION RECOVER HOSPITALES PARA AFRICA**  
**MEMORIA ABREVIADA CORRESPONDIENTE AL EJERCICIO ANUAL**  
**TERMINADO EL 31 DE DICIEMBRE DE 2010**

---

e) Elementos recogidos en varias partidas

No se presentan elementos patrimoniales registrados en dos o más partidas del balance abreviado.

**NOTA 3.- APLICACIÓN DE RESULTADOS**

La propuesta de distribución de resultados que se presentará al Patronato para su aprobación es la siguiente:

<b>Base de reparto</b>	<b>2010</b>
Excedente del ejercicio (Beneficio)	<b>19.350,33</b>
<b>Aplicación</b>	
A reservas voluntarias	<b>19.350,33</b>

**NOTA 4.- NORMAS DE VALORACIÓN**

a) Inmovilizado intangible

El inmovilizado intangible se valora inicialmente por su precio de adquisición. Después del reconocimiento inicial, el inmovilizado intangible se valora por su coste, menos la amortización acumulada y, en su caso, el importe acumulado de las correcciones por deterioro registradas. Su amortización se realiza de forma lineal a largo de su vida útil estimada de 4 años.

Las reparaciones que no representan una ampliación de la vida útil y los costes de mantenimiento son cargados en la cuenta de pérdidas y ganancias abreviada en el ejercicio en que se producen.

b) Inmovilizado material

Se valora a su precio de adquisición. Después del reconocimiento inicial, el inmovilizado material se valora por su coste, menos la amortización acumulada y, en su caso, el importe acumulado de las correcciones por deterioro registradas.

La amortización de los elementos del inmovilizado material se realiza, desde el momento en el que están disponibles para su puesta en funcionamiento, de forma lineal durante su vida útil estimada estimando un valor residual nulo, en función de los siguientes años de vida útil:

<b>Descripción</b>	<b>% Anual</b>
Mobiliario	10%
Equipos para procesos de información	25%
Otro Inmovilizado Material	25%

Se registra la pérdida por deterioro del valor de un elemento del inmovilizado material cuando su valor neto contable supere a su importe recuperable, entendiendo éste como el mayor importe entre su valor razonable menos los costes de venta y su valor en uso.

**FUNDACION RECOVER HOSPITALES PARA AFRICA**  
**MEMORIA ABREVIADA CORRESPONDIENTE AL EJERCICIO ANUAL**  
**TERMINADO EL 31 DE DICIEMBRE DE 2010**

---

Las reparaciones que no representan una ampliación de la vida útil y los costes de mantenimiento son cargados en la cuenta de pérdidas y ganancias abreviada en el ejercicio en que se producen.

En cada cierre de ejercicio, la Fundación revisa los valores residuales, las vidas útiles y los métodos de amortización del inmovilizado material y, si procede, se ajustan de forma prospectiva.

c) Arrendamientos

Los contratos se califican como arrendamientos financieros cuando de sus condiciones económicas se deduce que se transfieren al arrendatario sustancialmente todos los riesgos y beneficios inherentes a la propiedad del activo objeto del contrato. En caso contrario, los contratos se clasifican como arrendamientos operativos.

Los activos adquiridos mediante arrendamiento financiero se registran de acuerdo con su naturaleza, por el menor entre el valor razonable del activo y el valor actual al inicio del arrendamiento de los pagos mínimos acordados, incluida la opción de compra, contabilizándose un pasivo financiero por el mismo importe. No se incluye en el cálculo de los pagos mínimos acordados las cuotas de carácter contingente, el coste de los servicios y los impuestos repercutibles por el arrendador. Los pagos realizados por el arrendamiento se distribuyen entre los gastos financieros y la reducción del pasivo. La carga financiera total del contrato se imputa a la cuenta de pérdidas y ganancias abreviada del ejercicio en que se devenga, aplicando el método del tipo de interés efectivo. A los activos se les aplican los mismos criterios de amortización, deterioro y baja que al resto de activos de su naturaleza.

Los pagos por arrendamientos operativos se registran como gastos en la cuenta de pérdidas y ganancias cuando se devengan.

d) Activos financieros

Clasificación y valoración

*Préstamos y partidas a cobrar*

En esta categoría se registran los créditos por operaciones comerciales y no comerciales, que incluyen los activos financieros cuyos cobros son de cuantía determinada o determinable, que no se negocian en un mercado activo y para los que se estima recuperar todo el desembolso realizado por la Fundación, salvo, en su caso, por razones imputables a la solvencia del deudor.

En su reconocimiento inicial en el balance abreviado, se registran por su valor razonable, que, salvo evidencia en contrario, es el precio de la transacción, que equivale al valor razonable de la contraprestación entregada más los costes de transacción que les sean directamente atribuibles.

Tras su reconocimiento inicial, estos activos financieros se valoran a su coste amortizado.

No obstante, los créditos por operaciones comerciales con vencimiento no superior a un año y que no tienen un tipo de interés contractual, así como los anticipos y créditos al

**FUNDACION RECOVER HOSPITALES PARA AFRICA**  
**MEMORIA ABREVIADA CORRESPONDIENTE AL EJERCICIO ANUAL**  
**TERMINADO EL 31 DE DICIEMBRE DE 2010**

---

personal, cuyo importe se espera recibir en el corto plazo, se valoran inicialmente y posteriormente por su valor nominal, cuando el efecto de no actualizar los flujos de efectivo no es significativo.

*Inversiones mantenidas hasta el vencimiento*

Incluyen los valores representativos de deuda con una fecha de vencimiento fijada, con cobros de cuantía determinada o determinable, que se negocian en un mercado activo y para los que la Fundación tiene la intención efectiva y la capacidad financiera de conservarlos hasta su vencimiento.

En su reconocimiento inicial en el balance abreviado, se registran por su valor razonable, que, salvo evidencia en contrario, es el precio de la transacción, que equivale al valor razonable de la contraprestación entregada más los costes de transacción que les sean directamente atribuibles.

Tras su reconocimiento inicial, estos activos financieros se valoran a su coste amortizado.

Cancelación

Los activos financieros se dan de baja del balance abreviado cuando han expirado los derechos contractuales sobre los flujos de efectivo del activo financiero o cuando se transfieren, siempre que en dicha transferencia se transmitan sustancialmente los riesgos y beneficios inherentes a su propiedad.

Si la Fundación no ha cedido ni retenido sustancialmente los riesgos y beneficios del activo financiero, éste se da de baja cuando no se retiene el control. Si mantiene el control del activo, continua reconociéndolo por el importe al que está expuesta por las variaciones de valor del activo cedido, es decir, por su implicación continuada, reconociendo el pasivo asociado.

La diferencia entre la contraprestación recibida neta de los costes de transacción atribuibles, considerando cualquier nuevo activo obtenido menos cualquier pasivo asumido, y el valor en libros del activo financiero transferido, más cualquier importe acumulado que se haya reconocido directamente en el patrimonio neto, determina la ganancia o pérdida surgida al dar de baja el activo financiero y forma parte del resultado del ejercicio en que se produce.

Intereses y dividendos recibidos de activos financieros

Los intereses y dividendos de activos financieros devengados con posterioridad al momento de la adquisición se registran como ingresos en la cuenta de pérdidas y ganancias abreviada. Los intereses se reconocen utilizando el método del tipo de interés efectivo y los dividendos cuando se declara el derecho a recibirlos.

A estos efectos, en la valoración inicial de los activos financieros se registran de forma independiente, atendiendo a su vencimiento, el importe de los intereses explícitos devengados y no vencidos en dicho momento, así como el importe de los dividendos acordados por el órgano competente hasta el momento de la adquisición. Se entiende por intereses explícitos aquellos que se obtienen de aplicar el tipo de interés contractual del

**FUNDACION RECOVER HOSPITALES PARA AFRICA**  
**MEMORIA ABREVIADA CORRESPONDIENTE AL EJERCICIO ANUAL**  
**TERMINADO EL 31 DE DICIEMBRE DE 2010**

---

instrumento financiero.

Deterioro del valor de los activos financieros

El valor en libros de los activos financieros se corrige por la Fundación con cargo a la cuenta de pérdidas y ganancias abreviada cuando existe una evidencia objetiva de que se ha producido una pérdida por deterioro.

Para determinar las pérdidas por deterioro de los activos financieros, la Fundación evalúa las posibles pérdidas tanto de los activos individuales, como de los grupos de activos con características de riesgo similares.

Instrumentos de deuda

Existe una evidencia objetiva de deterioro en los instrumentos de deuda, entendidos como las cuentas a cobrar, los créditos y los valores representativos de deuda, cuando después de su reconocimiento inicial ocurre un evento que supone un impacto negativo en sus flujos de efectivo estimados futuros.

Para los deudores comerciales y otras cuentas a cobrar, la Fundación considera como activos dudosos aquellos saldos que tienen partidas vencidas a más de seis meses para las que no existe seguridad de su cobro y los saldos de empresas que han solicitado un concurso de acreedores. La Fundación considera para los instrumentos cotizados el valor de mercado de los mismos como sustituto del valor actual de los flujos de efectivo futuro, siempre que sea suficientemente fiable.

La reversión del deterioro se reconoce como un ingreso en la cuenta de pérdidas y ganancias abreviada y tiene como límite el valor en libros del activo financiero que estaría registrado en la fecha de reversión si no se hubiese registrado el deterioro de valor.

e) Pasivos financieros

Clasificación y valoración

Débitos y partidas a pagar

Incluyen los pasivos financieros originados por la compra de bienes y servicios por operaciones de tráfico de la Fundación y los débitos por operaciones no comerciales que no son instrumentos derivados.

En su reconocimiento inicial en el balance abreviado, se registran por su valor razonable, que, salvo evidencia en contrario, es el precio de la transacción, que equivale al valor razonable de la contraprestación recibida ajustado por los costes de transacción que les sean directamente atribuibles.

Tras su reconocimiento inicial, estos pasivos financieros se valoran por su coste amortizado. Los intereses devengados se contabilizan en la cuenta de pérdidas y ganancias abreviada aplicando el método del tipo de interés efectivo.

No obstante, los débitos por operaciones comerciales con vencimiento no superior a un año

**FUNDACION RECOVER HOSPITALES PARA AFRICA**  
**MEMORIA ABREVIADA CORRESPONDIENTE AL EJERCICIO ANUAL**  
**TERMINADO EL 31 DE DICIEMBRE DE 2010**

---

y que no tengan un tipo de interés contractual, así como los desembolsos exigidos por terceros sobre participaciones, cuyo importe se espera pagar en el corto plazo, se valoran por su valor nominal, cuando el efecto de no actualizar los flujos de efectivo no es significativo.

Cancelación

La Fundación da de baja un pasivo financiero cuando la obligación se ha extinguido.

Cuando se produce un intercambio de instrumentos de deuda con un prestamista, siempre que éstos tengan condiciones sustancialmente diferentes, se registra la baja del pasivo financiero original y se reconoce el nuevo pasivo financiero que surge. De la misma forma se registra una modificación sustancial de las condiciones actuales de un pasivo financiero.

La diferencia entre el valor en libros del pasivo financiero, o de la parte del mismo que se haya dado de baja, y la contraprestación pagada, incluidos los costes de transacción atribuibles, y en la que se recoge asimismo cualquier activo cedido diferente del efectivo o pasivo asumido, se reconoce en la cuenta de pérdidas y ganancias abreviada del ejercicio en que tenga lugar.

f) Efectivo y otros activos líquidos equivalentes

Este epígrafe incluye el efectivo en caja, las cuentas corrientes bancarias y los depósitos y adquisiciones temporales de activos que cumplen con todos los siguientes requisitos:

- Son convertibles en efectivo.
- En el momento de su adquisición su vencimiento no era superior a tres meses.
- No están sujetos a un riesgo significativo de cambio de valor.
- Forman parte de la política de gestión normal de tesorería de la Fundación.

g) Subvenciones y donaciones

Las subvenciones y donaciones de carácter monetario se valorarán por el valor razonable del importe concedido, y las de carácter no monetario o en especie se valoran por el valor razonable del bien recibido, referenciados ambos valores al momento de su reconocimiento.

Las subvenciones y donaciones se califican como no reintegrables cuando se han cumplido las condiciones establecidas para su concesión, registrándose en ese momento directamente en el patrimonio neto, una vez deducido el efecto impositivo correspondiente.

Las subvenciones reintegrables se registran como pasivos de la Fundación hasta que adquieren la condición de no reintegrables, no registrándose ningún ingreso hasta dicho momento.

La imputación a resultados de las subvenciones y donaciones recibidas, tanto monetarias como en especie, que tengan el carácter de no reintegrables se efectuará atendiendo a su finalidad. Las subvenciones y donaciones recibidas para financiar gastos específicos se

**FUNDACION RECOVER HOSPITALES PARA AFRICA**  
**MEMORIA ABREVIADA CORRESPONDIENTE AL EJERCICIO ANUAL**  
**TERMINADO EL 31 DE DICIEMBRE DE 2010**

---

imputan a la cuenta de pérdidas y ganancias abreviada del ejercicio en el que se devenguen los gastos que están financiando. Las subvenciones recibidas para adquirir activos materiales se imputan como ingresos del ejercicio en proporción a su amortización. Las subvenciones recibidas sin fines concretos se imputan a pérdidas y ganancias en el momento de su concesión.

h) Provisiones y contingencias

Los pasivos que resultan indeterminados respecto a su importe o a la fecha en que se cancelarán se reconocen en el balance abreviado como provisiones cuando la Fundación tiene una obligación actual (ya sea por una disposición legal, contractual o por una obligación implícita o tácita), surgida como consecuencia de sucesos pasados, que se estima probable que suponga una salida de recursos para su liquidación y que es cuantificable.

Las provisiones se valoran por el valor actual de la mejor estimación posible del importe necesario para cancelar o transferir a un tercero la obligación, registrándose los ajustes que surjan por la actualización de la provisión como un gasto financiero conforme se van devengando. Cuando se trata de provisiones con vencimiento inferior o igual a un año, y el efecto financiero no es significativo, no se lleva a cabo ningún tipo de descuento. Las provisiones se revisan a la fecha de cierre de cada balance abreviado y son ajustadas con el objetivo de reflejar la mejor estimación actual del pasivo correspondiente en cada momento.

Las compensaciones a recibir de un tercero en el momento de liquidar las provisiones, se reconocen como un activo, sin minorar el importe de la provisión, siempre que no existan dudas de que dicho reembolso va a ser recibido, y sin exceder del importe de la obligación registrada. Cuando existe un vínculo legal o contractual de exteriorización del riesgo, en virtud del cual la Fundación no esté obligada a responder del mismo, el importe de dicha compensación se deduce del importe de la provisión.

Por otra parte, se consideran pasivos contingentes aquellas posibles obligaciones, surgidas como consecuencia de sucesos pasados, cuya materialización está condicionada a que ocurran eventos futuros que no están enteramente bajo el control de la Fundación y aquellas obligaciones presentes, surgidas como consecuencia de sucesos pasados, para las que no es probable que haya una salida de recursos para su liquidación o que no se pueden valorar con suficiente fiabilidad. Estos pasivos no son objeto de registro contable, detallándose los mismos en la memoria, excepto cuando la salida de recursos es remota.

i) Clasificación de los activos y pasivos entre corrientes y no corrientes

Los activos y pasivos se presentan en el balance abreviado clasificados entre corrientes y no corrientes. A estos efectos, los activos y pasivos se clasifican como corrientes cuando están vinculados al ciclo normal de explotación de la Fundación y se esperan vender, consumir, realizar o liquidar en el transcurso del mismo son diferentes a los anteriores y su vencimiento, enajenación o realización se espera que se produzca en el plazo máximo de un año; se mantienen con fines de negociación o se trata de efectivo y otros activos líquidos equivalentes cuya utilización no está restringida por un periodo superior a un año. En caso contrario se clasifican como activos y pasivos no corrientes.

**FUNDACION RECOVER HOSPITALES PARA AFRICA**  
**MEMORIA ABREVIADA CORRESPONDIENTE AL EJERCICIO ANUAL**  
**TERMINADO EL 31 DE DICIEMBRE DE 2010**

---

El ciclo normal de explotación es inferior a un año para todas las actividades.

j) Indemnizaciones por despido

De acuerdo con la legislación laboral vigente, la Fundación está obligada al pago de indemnizaciones a aquellos empleados con los que, en determinadas condiciones, rescinda sus relaciones laborales. Las indemnizaciones por despido susceptibles de cuantificación razonable se registran como gasto del ejercicio en el que existe una expectativa válida, creada por la Fundación frente a los terceros afectados.

k) Impuesto sobre Sociedades

El gasto por impuesto corriente se determina mediante la suma del gasto por impuesto corriente y el impuesto diferido. El gasto por impuesto corriente se determina aplicando el tipo de gravamen vigente a la ganancia fiscal, y minorando el resultado así obtenido en el importe de las bonificaciones y deducciones generales y aplicadas en el ejercicio.

Los activos y pasivos por impuestos diferidos, proceden de las diferencias temporarias definidas como los importes que se prevén pagaderos o recuperables en el futuro y que derivan de la diferencia entre el valor en libros de los activos y pasivos y su base fiscal. Dichos importes se registran aplicando a la diferencia temporaria el tipo de gravamen al que se espera recuperarlos o liquidarlos.

Los activos por impuestos diferidos surgen, igualmente, como consecuencia de las bases imponibles negativas pendientes de compensar y de los créditos por deducciones fiscales generadas y no aplicadas.

La Fundación está sujeta a la aplicación del régimen especial de la Ley 49/2002, de 23 de diciembre, de Régimen fiscal de las entidades sin fines lucrativos y de los incentivos fiscales al mecenazgo.

l) Ingresos y Gastos

Los ingresos y gastos se imputan en función del criterio del devengo con independencia del momento en que se produce la corriente monetaria o financiera derivada de ellos.

No obstante, la Fundación únicamente contabiliza los beneficios realizados a la fecha de cierre del ejercicio, en tanto que los riesgos y las pérdidas previsibles, aun siendo eventuales, se contabilizan tan pronto son conocidos.

Las donaciones en especie recibidas, que al cierre del ejercicio se encuentran pendientes de entrega a los beneficiarios, se registran en una cuenta de periodificación de activo con abono a una cuenta de periodificación de pasivo, reconociéndose el ingreso y el gasto correspondiente en la cuenta de pérdidas y ganancias en el momento en el que la donación es entregada al beneficiario.

**FUNDACION RECOVER HOSPITALES PARA AFRICA**  
**MEMORIA ABREVIADA CORRESPONDIENTE AL EJERCICIO ANUAL**  
**TERMINADO EL 31 DE DICIEMBRE DE 2010**

**NOTA 5.- INMOVILIZADO INTANGIBLE**

La composición del saldo y de los movimientos habidos durante el ejercicio en las cuentas que integran este epígrafe, se presentan a continuación:

Ejercicio 2010:

CUENTA	DESCRIPCION	SALDO INICIAL	ENTRADAS	SALIDAS	SALDO FINAL
206	Aplicaciones informáticas	0,00	2.626,96	0,00	2.626,96
	<b>Total Coste:</b>	<b>0,00</b>	<b>2.626,96</b>	<b>0,00</b>	<b>2.626,96</b>
280	A.AC. Aplicaciones informáticas	0,00	(164,19)	0,00	(164,19)
	<b>Total A.AC:</b>	<b>0,00</b>	<b>(164,19)</b>	<b>0,00</b>	<b>(164,19)</b>
	<b>Total Inmovilizado intangible neto</b>	<b>0,00</b>			<b>2.462,77</b>

El 1 de septiembre de 2010 la Fundación adquirió dos licencias informáticas ("Pymeplus" y "Nominaplus") para uso propio por un importe conjunto de 2.626,96 euros.

A partir de su entrada en funcionamiento, la Fundación amortiza los elementos de su inmovilizado intangible siguiendo el método lineal, distribuyendo el coste de los activos entre los años de vida útil estimada y dentro de los límites establecidos en la legislación vigente.

**NOTA 6.- INMOVILIZADO MATERIAL**

La composición del saldo y de los movimientos habidos durante el ejercicio en las diferentes cuentas que integran este epígrafe, se presentan a continuación:

Ejercicio 2010:

CUENTA	DESCRIPCION	SALDO INICIAL	ENTRADAS	SALIDAS	SALDO FINAL
216	Mobiliario	1.950,00	0,00	0,00	1.950,00
217	Equipos procesos información	928,89	0,01	0,00	928,90
219	Otro inmovilizado	504,98	0,00	0,00	504,98
	<b>Total Coste:</b>	<b>3.383,87</b>	<b>0,01</b>	<b>0,00</b>	<b>3.383,88</b>
281	A.AC. I.M Mobiliario	(321,62)	(195,00)	0,00	(516,62)
281	A.AC. I.M Equipos procesos información	(463,43)	(232,24)	0,00	(695,67)
281	A.AC. I.M Otro inmovilizado	(123,68)	(126,25)	0,00	(249,93)
	<b>Total A.AC:</b>	<b>(908,73)</b>	<b>(553,49)</b>	<b>0,00</b>	<b>(1.462,22)</b>
	<b>Total Inmovilizado material neto</b>	<b>2.475,14</b>			<b>1.921,66</b>



**FUNDACION RECOVER HOSPITALES PARA AFRICA**  
**MEMORIA ABREVIADA CORRESPONDIENTE AL EJERCICIO ANUAL**  
**TERMINADO EL 31 DE DICIEMBRE DE 2010**

Ejercicio 2009:

CUENTA	DESCRIPCION	SALDO INICIAL	ENTRADAS	SALIDAS	SALDO FINAL
216	Mobiliario	1.950,00	0,00	0,00	1.950,00
217	Equipos procesos información	799,00	129,89	0,00	928,89
219	Otro Inmovilizado	309,00	195,98	0,00	504,98
	<b>Total Coste:</b>	<b>3.058,00</b>	<b>325,87</b>	<b>0,00</b>	<b>3.383,87</b>
281	A.AC. I.M Equipos procesos	(258,01)	(205,42)	0,00	(463,43)
281	A.AC. I.M Mobiliario	(126,62)	(195,00)	0,00	(321,62)
281	A.AC. I.M Otro inmovilizado	(31,53)	(92,15)	0,00	(123,68)
	<b>Total A.AC:</b>	<b>(416,16)</b>	<b>(492,57)</b>	<b>0,00</b>	<b>(908,73)</b>
	<b>Total Inmovilizado material neto</b>	<b>2.641,84</b>			<b>2.475,14</b>

No se ha registrado ninguna corrección valorativa de los bienes de inmovilizado en los ejercicios 2009 y 2010.

A partir de su entrada en funcionamiento, la Fundación amortiza los elementos de su inmovilizado material siguiendo el método lineal, distribuyendo el coste de los activos entre los años de vida útil estimada y dentro de los límites establecidos en la legislación vigente.

El inventario de los inmovilizados de la Fundación al cierre de 31 de diciembre de 2010 es el siguiente:

(Euros)	Fecha de adquisición	Coste de adquisición	Amortización acumulada	Otras circunstancias
<b>INMOVILIZADO INTANGIBLE</b>				
<b>APLICACIONES INFORMATICAS</b>				
Licencias Informáticas	01/10/2010	2.626,96	(164,19)	No forma parte de la dotación fundacional
<b>INMOVILIZADO MATERIAL</b>				
<b>MOBILIARIO</b>				
Mobiliario (piso de acogida)	08/05/08	1.950,00	(516,62)	No forma parte de la dotación fundacional
<b>EQUIPOS PROCESO INFORMACIÓN</b>				
Ordenador	13/09/07	799,00	(657,51)	No forma parte de la dotación fundacional
Disco duro 320GB	28/10/09	79,99	(24,27)	No forma parte de la dotación fundacional
DVD	26/11/09	49,90	(13,88)	No forma parte de la dotación fundacional
PORTATIL HP COMPAQ 9010, PIV	15/03/10	0,01	(0,01)	No forma parte de la dotación fundacional
<b>OTRO INMOVILIZADO MATERIAL</b>				
Refrigerífico piso de acogida	04/08/08	309,00	(186,03)	No forma parte de la dotación fundacional
Cámara fotográfica	30/09/09	195,98	(63,90)	No forma parte de la dotación fundacional

**FUNDACION RECOVER HOSPITALES PARA AFRICA**  
**MEMORIA ABREVIADA CORRESPONDIENTE AL EJERCICIO ANUAL**  
**TERMINADO EL 31 DE DICIEMBRE DE 2010**

El inventario del inmovilizado de la Fundación al cierre de 31 de diciembre de 2009 era:

(Euros)	Fecha de adquisición	Coste de adquisición	Amortización acumulada	Otras circunstancias
<b>INMOVILIZADO MATERIAL</b>				
<b>MOBILIARIO</b>				
Mobiliario (piso de acogida)	08/05/08	1.950,00	(321,62)	No forma parte de la dotación fundacional
<b>EQUIPOS PROCESO INFORMACIÓN</b>				
Ordenador	13/09/07	799,00	(457,76)	No forma parte de la dotación fundacional
Disco duro 320GB	28/10/09	79,99	(4,27)	No forma parte de la dotación fundacional
DVD	26/11/09	49,90	(1,40)	No forma parte de la dotación fundacional
<b>OTRO INMOVILIZADO MATERIAL</b>				
Frigorífico piso de acogida	04/08/08	309,00	(108,78)	No forma parte de la dotación fundacional
Cámara fotográfica	30/09/09	195,98	(14,90)	No forma parte de la dotación fundacional

No existen elementos del inmovilizado material situados fuera del territorio español al 31 de diciembre de 2010 ni de 2009.

A 31 de diciembre de 2009 la Fundación no tenía bienes del inmovilizado en uso totalmente amortizados. A 31 de diciembre de 2010 la Fundación tiene el siguiente inmovilizado en uso totalmente amortizado:

EQUIPOS PROCESO INFORMACIÓN	Fecha de adquisición	Coste de adquisición	Amortización acumulada
PORTATIL HP COMPAQ 9010, PIV	15/03/10	0,01	(0,01)

**NOTA 7.- ACTIVOS FINANCIEROS**

La composición de los activos financieros a corto plazo al 31 de diciembre es la siguiente:

(Euros)	Créditos y otros 2010	Créditos y otros 2009
Inversiones mantenidas hasta el vencimiento	-	83.000,00
Préstamos y partidas a cobrar	67.981,86	818,37
	<b>67.981,86</b>	<b>83.818,37</b>

Estos importes se desglosan en el balance abreviado de la siguiente forma:

(Euros)	Créditos y otros 2010	Créditos y otros 2009
<b>Otros deudores de la actividad propia</b>	<b>7.196,16</b>	-
Personal	2.700,00	-
Donantes	816,16	-
Otros	3.680,00	-
<b>Deudores Comerciales y cuentas a cobrar</b>	<b>7.746,25</b>	<b>818,37</b>
Administraciones públicas deudoras	0,02	818,37
Personal	0,12	-
Otros deudores	7.746,11	-
<b>Inversiones financieras a corto plazo</b>	-	<b>83.000,00</b>
<b>Periodificaciones a corto plazo</b>	<b>53.039,45</b>	-
Billetes de avión previstos realizarse en 2011	10.162,38	-
Donaciones en especie (Nota 9)	42.877,07	-
	<b>67.981,86</b>	<b>83.818,37</b>

**FUNDACION RECOVER HOSPITALES PARA AFRICA**  
**MEMORIA ABREVIADA CORRESPONDIENTE AL EJERCICIO ANUAL**  
**TERMINADO EL 31 DE DICIEMBRE DE 2010**

a) Inversiones financieras a corto plazo

A lo largo de 2009 la Fundación generó un importe de tesorería que le permitió realizar inversiones financieras a corto plazo, que también le proporcionaron unos rendimientos que se destinaron al cumplimiento de sus fines sociales. Al cierre del ejercicio 2009 la Fundación mantenía dos inversiones en depósitos bancarios por un importe total de 83.000,00 euros, con vencimiento el 26 de mayo de 2010 y que devengaban un tipo de interés variable. Estos depósitos se cancelaron durante el ejercicio 2010, por lo que al cierre de 31 de diciembre de 2010 el importe de inversiones financieras es cero.

b) Periodificaciones a corto plazo

A 31 de diciembre de 2010 en el apartado de Donaciones en especie, dentro del epígrafe de Periodificaciones a corto plazo, se encuentra registrado un importe de 42.877,07 euros que corresponde a diversas donaciones recibidas de material y equipos quirúrgicos y que al cierre del ejercicio 2010 se encontraban pendientes de envío a los beneficiarios destinatarios. Este mismo importe se encuentra registrado como una periodificación de pasivo, que se cancelará en el momento de la entrega a dichos beneficiarios.

**NOTA 8. EFECTIVO Y OTROS ACTIVOS LÍQUIDOS EQUIVALENTES**

La composición de este epígrafe al 31 de diciembre es la siguiente:

(Euros)	2010	2009
Caja euros	129,92	0,00
Cuentas corrientes a la vista	419.195,93	315.933,33
	<b>419.325,85</b>	<b>315.933,33</b>

Las cuentas corrientes devengan el tipo de interés de mercado para este tipo de cuentas.

No hay restricciones a la disponibilidad de estos saldos.

**NOTA 9.- PASIVOS FINANCIEROS**

La composición de los pasivos financieros a corto plazo a 31 de diciembre es la siguiente:

(Euros)	2010			2009		
	Deudas con entidades de crédito	Otros	Total 2010	Deudas con entidades de crédito	Otros	Total 2009
Débitos y partidas a pagar	0,00	102.946,37	102.946,37	2.675,28	30.156,12	32.831,40
	<b>0,00</b>	<b>102.946,37</b>	<b>102.946,37</b>	<b>2.675,28</b>	<b>30.156,12</b>	<b>32.831,40</b>

**FUNDACION RECOVER HOSPITALES PARA AFRICA**  
**MEMORIA ABREVIADA CORRESPONDIENTE AL EJERCICIO ANUAL**  
**TERMINADO EL 31 DE DICIEMBRE DE 2010**

Estos importes se desglosan en el balance abreviado de la siguiente forma:

	2010			2009		
	Deudas con entidades de crédito	Otros	Total2010	Deudas con entidades de crédito	Otros	Total2009
<b>Pasivos financieros corrientes</b>						
Deudas a corto plazo	-	3.500,00	3.500,00	2.675,28	-	2.675,28
Beneficiarios acreedores	-	-	-	-	2.000,00	2.000,00
Acre. Come. y otras ctas a pagar	-	56.569,30	56.569,30	-	28.156,12	28.156,12
	-	<b>60.069,30</b>	<b>60.069,30</b>	<b>2.675,28</b>	<b>30.156,12</b>	<b>32.831,40</b>
Donaciones en especie (Nota 7)	-	42.877,07	42.877,07	0,00	0,00	0,00
Periodificaciones a c/plazo	-	<b>42.877,07</b>	<b>42.877,07</b>	<b>0,00</b>	<b>0,00</b>	<b>0,00</b>
	-	<b>102.946,37</b>	<b>102.946,37</b>	<b>2.675,28</b>	<b>30.156,12</b>	<b>32.831,40</b>

En relación con la Ley 15/2010, de 5 de julio, de modificación de la Ley 3/2004, de 29 de diciembre, por la que se establecen medidas de lucha contra la morosidad en las operaciones comerciales, se informa de que a 31 de diciembre de 2010 no hay saldos pendientes de pago a proveedores que excedan el plazo legal de pago.

**NOTA 10.- FONDOS PROPIOS**

Las partidas de Fondos Propios presentan, durante el ejercicio económico, los siguientes movimientos (en euros):

Ejercicio 2010:

Cuenta	Descripción	Saldo inicial	Distribución del resultado del ejercicio 2009	Resultado del ejercicio 2010	Saldo final
100	Dotación Fundacional	30.000,00	0,00	0,00	30.000,00
113	Reserva Voluntaria adaptación nuevo plan contable	(266,81)	0,00	0,00	(266,81)
113	Reservas voluntarias/fines propios	185.931,96	153.730,29	0,00	339.662,25
129	Excedente del ejercicio	153.730,29	(153.730,29)	19.350,33	19.350,33
	<b>Total Fondos Propios</b>	<b>369.395,44</b>	<b>0,00</b>	<b>19.350,33</b>	<b>388.745,77</b>

Ejercicio 2009:

Cuenta	Descripción	Saldo inicial	Distribución del resultado ejercicio 2008	Resultado del ejercicio 2009	Saldo final
100	Dotación Fundacional	30.000,00	0,00	0,00	30.000,00
113	Reserva Voluntaria adaptación nuevo plan contable	(266,81)	0,00	0,00	(266,81)
113	Reservas voluntarias/fines propios	0,00	185.931,96	0,00	185.931,96
121	Excedente negativo de ejercicios anteriores	(79.791,13)	79.791,13	0,00	0,00
129	Excedente del ejercicio	265.723,09	(265.723,09)	153.730,29	153.730,29
	<b>Total Fondos Propios</b>	<b>215.665,15</b>	<b>0,00</b>	<b>153.730,29</b>	<b>369.395,44</b>

El patronato de Fundación Recover Hospitales para África a 31 de diciembre de 2010 está compuesto por los siguientes patronos:

- Víctor Manuel Madera Núñez (Presidente del Patronato)
- Celso González García (Secretario del Patronato)

**FUNDACION RECOVER HOSPITALES PARA AFRICA**  
**MEMORIA ABREVIADA CORRESPONDIENTE AL EJERCICIO ANUAL**  
**TERMINADO EL 31 DE DICIEMBRE DE 2010**

- Francisco Ortega Montoliú (Patrono)
- Juan Carlos González Acebes (Patrono)
- José Carlos Aval López-Valeiras (Patrono)
- Luis Javier García Muñoz (Patrono)

El patronato de Fundación Recover Hospitales para África a 31 de diciembre de 2009 estaba compuesto por los siguientes patronos fundadores:

- Víctor Manuel Madera Núñez (Presidente del Patronato)
- Celso González García (Secretario del Patronato)
- Nieves-Elena Arias Menéndez (Patrono)
- Francisco Ortega Montoliú (Patrono)
- Juan Carlos González Acebes (Patrono)
- José Carlos Aval López-Valeiras (Patrono)
- Luis Javier García Muñoz (Patrono)

**NOTA 11.- SITUACIÓN FISCAL**

Impuesto sobre beneficios

El Impuesto sobre Sociedades se calcula en base al resultado económico o contable, obtenido por la aplicación de principios de contabilidad generalmente aceptados, que no necesariamente ha de coincidir con el resultado fiscal, entendido éste como la base imponible del impuesto.

La conciliación del resultado contable con la base imponible prevista del Impuesto sobre Sociedades, se detalla a continuación:

	<b>Importe del ejercicio 2010</b>	
Saldo de ingresos y gastos del ejercicio	19.350,33	
	Aumentos	Disminuciones
Impuesto sobre sociedades		
Diferencias permanentes:		
Ingresos		
- Ley 49/2002 Art. 6.1.b		(782.117,10)
- Ley 49/2002 Art. 6.2		(3.411,18)
Gastos	766.177,95	
Base imponible (resultado fiscal)	0,00	

	<b>Importe del ejercicio 2009</b>	
Saldo de ingresos y gastos del ejercicio	153.730,29	
	Aumentos	Disminuciones
Impuesto sobre sociedades		
Diferencias permanentes		
Ingresos		
- Ley 49/2002 Art. 6.1.b		(728.582,79)
- Ley 49/2002 Art. 6.2		(4.437,91)
Gastos	579.290,41	
Base imponible (resultado fiscal)	0,00	

**FUNDACION RECOVER HOSPITALES PARA AFRICA**  
**MEMORIA ABREVIADA CORRESPONDIENTE AL EJERCICIO ANUAL**  
**TERMINADO EL 31 DE DICIEMBRE DE 2010**

La entidad está exenta del Impuesto sobre Sociedades, al haber optado por el régimen especial de la Ley 49/2002. En consecuencia, los donativos, dividendos e intereses bancarios que pudiera percibir en el ejercicio de las actividades que constituyen su objeto fundacional están exentos de tributación al ser una entidad sin ánimo de lucro.

**NOTA 12.- INGRESOS Y GASTOS**

a) Ingresos de promociones, patrocinadores y colaboraciones

La composición del saldo de este epígrafe de la cuenta de pérdidas y ganancias abreviada corresponde a las donaciones recibidas de los colaboradores de la Fundación.

Su principal entidad colaboradora, con quien tiene establecido un acuerdo firmado el 8 de junio de 2006, es Capiro Sanidad, S.L., por el que ésta se compromete a donar anualmente hasta 250.000 euros en efectivo y hasta 250.000, euros en bienes y/o servicios. Este último aspecto se ha materializado en la donación de servicios médicos y hospitalarios de pacientes africanos en sus instalaciones en España.

La donación total anual ascenderá a un máximo de 500.000,00 euros, sujeta a que se cumplan una serie de condiciones. Este contrato tiene una duración de 10 años, siendo su vencimiento el 30 de junio de 2016. Adicionalmente, dichas donaciones están sujetas a justificación trimestral de las actividades de la Fundación, consistente en un informe de actividades.

Los importes y características de las subvenciones, donaciones y legados recibidas que aparecen en la cuenta de pérdidas y ganancias abreviada son las siguientes:

Actividad propia 2010

Entidad / Particular	Importe	Finalidad específica de las subvenciones, donaciones y legados
Capiro Sanidad	504.500,01	Para los fines propios de la Fundación
Lener Asesores Legales y Económicos, S.L.	32.784,00	Para los fines propios de la Fundación
Ribé & Salat	15.746,39	Para los fines propios de la Fundación
Ernts & Young	6.700,00	Para los fines propios de la Fundación
Sage Sp, S.L	22.865,33	Para los fines propios de la Fundación
Lener Grupo, S.L.	3.456,71	Para los fines propios de la Fundación
Apax Partner	12.000,00	Para los fines propios de la Fundación
Proclinic	22.487,63	Para los fines propios de la Fundación
Medting- Teleasistencia	11.520,00	Para los fines propios de la Fundación
Oxxigeno- Web	5.616,00	Para los fines propios de la Fundación
<b>Total empresas convenios</b>	<b>637.676,07</b>	
Empresa puntual libre disposición	28.000,00	Para los fines propios de la Fundación
Empresa puntual Yaundé	1.600,00	Para los fines propios de la Fundación
Empresa puntual Djunang Fundación Renta	3.000,00	Para los fines propios de la Fundación
Empresa puntual Djunang F.Roviralta	5.000,00	Para los fines propios de la Fundación

**FUNDACION RECOVER HOSPITALES PARA AFRICA**  
**MEMORIA ABREVIADA CORRESPONDIENTE AL EJERCICIO ANUAL**  
**TERMINADO EL 31 DE DICIEMBRE DE 2010**

Empresa puntual en especie	24.040,89	Para los fines propios de la Fundación
<b>Total Empresas Donantes puntuales</b>	<b>61.640,89</b>	
Don. puntuales particulares	1.395,20	Para los fines propios de la Fundación
Don. Particulares Paciente Africano Le Roi	3.072,00	Para los fines propios de la Fundación
Don. Particulares Py. Laboratorio Yaunde	2.075,00	Para los fines propios de la Fundación
Don. Particulares Py. Consultas Dentales Dj.	7.790,00	Para los fines propios de la Fundación
Don. Particulares Py. Eq. Sangmelima	3.000,00	Para los fines propios de la Fundación
Don. Particulares Py. Travel Store Pac.	150,00	Para los fines propios de la Fundación
Don. Particulares Beca Formación Richard	900,00	Para los fines propios de la Fundación
<b>Total Donantes Particulares puntuales</b>	<b>18.382,20</b>	
Donantes Billetes de Avión	37.335,84	Para los fines propios de la Fundación
<b>Total Donantes Billetes de Avión</b>	<b>37.335,84</b>	
Donaciones alquiler oficinas	4.262,00	Para los fines propios de la Fundación
Donaciones alquiler Piso Acogida	10.500,00	Para los fines propios de la Fundación
<b>Donaciones alquileres</b>	<b>14.762,00</b>	
Donantes Empleados Orange	2.123,10	Para los fines propios de la Fundación
<b>Total Donantes Empleados Orange</b>	<b>2.123,10</b>	
<b>TOTAL</b>	<b>771.920,10</b>	

Actividad propia 2009

Entidad / Particular	Importe	Finalidad específica de las subvenciones, donaciones y legados
Capio Sanidad	500.000,00	Para los fines propios de la Fundación
Iniciativas asesoramiento Meg	41.760,00	Para los fines propios de la Fundación
Legalia Abogados S.L.	32.784,00	Para los fines propios de la Fundación
Indas	25.000,00	Para los fines propios de la Fundación
Apax	12.000,00	Para los fines propios de la Fundación
Ribé & Salat	6.818,30	Para los fines propios de la Fundación
Particulares	824,71	Para los fines propios de la Fundación
Donaciones Hosp. Yaundé	65.301,79	Para los fines propios de la Fundación
Donaciones Burkina	2.429,75	Para los fines propios de la Fundación
Donac. Proyecto Teleasistencia	25.000,00	Para los fines propios de la Fundación
Donaciones Hosp. Djunang	6.936,38	Para los fines propios de la Fundación
Donaciones Proy. Pacientes	4.361,97	Para los fines propios de la Fundación
Donaciones Hosp. Sangmelima	1.000,89	Para los fines propios de la Fundación
<b>TOTAL</b>	<b>724.217,79</b>	

**FUNDACION RECOVER HOSPITALES PARA AFRICA**  
**MEMORIA ABREVIADA CORRESPONDIENTE AL EJERCICIO ANUAL**  
**TERMINADO EL 31 DE DICIEMBRE DE 2010**

b) Ayudas monetarias y otros

La composición del saldo de este epígrafe de la cuenta de pérdidas y ganancias abreviada es el siguiente:

Euros	Ejercicio 2010	Ejercicio 2009
<b>Ayudas monetarias y otros</b>	<b>423.619,91</b>	<b>254.566,17</b>
Ayudas monetaria individuales	21.260,63	28.591,41
Ayudas monetarias a entidades	402.359,28	217.130,51
Compensación gastos por prestación de colaboraciones	0,00	8.844,25

El detalle de ayudas monetarias de los ejercicios 2010 y 2009 son los siguientes:

Ejercicio 2010:

Cta	Descripción	Actividad	Importe concedido 2010
650	Ayudas monetarias individuales	Pacientes africanos en Madrid y en Albacete	21.260,63
6510	Ayudas monetarias a entidades	Hosp. Saint Martin de Porres, Yaundé:	112.129,03
6510	Ayudas monetarias a entidades	Hospital Saint Dominique, Djunang:	170.711,88
6510	Ayudas monetarias a entidades	Hospital Sangmelina, Camerún	86.780,13
6510	Ayudas monetarias a entidades	Hospital Our Lady Grace Hospital, Ghana	20.047,68
6514	Ayudas monetarias a entidades	Hospital Sant Camille Burkina	3.009,95
6515	Ayudas monetarias a entidades	Dispensario Burkina: Py Mejora	2.000,00
6516	Ayudas monetarias a entidades	Centro hospitalario de Ebomé, Camerún: proyecto mejora	1.000,00
6517	Ayudas monetarias a entidades	Hospital Thionck Essyl, Senegal	2.110,61
6518	Ayudas monetarias a entidades	Colegios Jesús María, Yaundé: Becas paludismo, inf y videos	3.570,00
6519	Ayudas monetarias a entidades	ONG Zerca y Lejos	1.000,00
	<b>TOTAL AYUDAS</b>		<b>423.619,91</b>

Ejercicio 2009:

Cta	Descripción	Actividad	Importe concedido 2009
650	Ayudas monetarias individuales	Pacientes africanos en España	28.591,41
651	Ayudas monetarias a entidades	Hosp. Saint Martin de Porres, Yaundé: formación sanitaria, proyecto prevención cáncer cuello	164.564,76
651	Ayudas monetarias a entidades	Hospital Saint Dominique, Djunang (Camerún): rehabilitación y puesta en marcha, formación	26.507,02
651	Ayudas monetarias a entidades	Equipamiento centro cardiológico Du Bois, Burkina Faso.	1.196,50
651	Ayudas monetarias a entidades	Formación en salud en colegios Jesús María, Yaundé	10.801,78
651	Ayudas monetarias a entidades	Centro hospitalario de Ebomé, Camerún: proyecto laboratorio	4.000,00
651	Ayudas monetarias a entidades	Becas para formación en África y en España	7.059,56
651	Ayudas monetarias a entidades	Hospital Sangmelina, Camerún	3.000,89
	<b>TOTAL AYUDAS</b>		<b>245.721,92</b>



**FUNDACION RECOVER HOSPITALES PARA AFRICA**  
**MEMORIA ABREVIADA CORRESPONDIENTE AL EJERCICIO ANUAL**  
**TERMINADO EL 31 DE DICIEMBRE DE 2010**

c) Aprovisionamientos

La composición del saldo de este epígrafe de la cuenta de pérdidas y ganancias abreviada adjunta es el siguiente:

Euros	Ejercicio 2010	Ejercicio 2009
Prestación servicios sanitarios	153.865,27	252.332,99

Este epígrafe se compone íntegramente por los gastos incurridos en la prestación de servicios sanitarios de pacientes africanos en hospitales españoles, los cuales están subvencionados por Capio Sanidad, S.L, con un máximo de 250.000 euros anuales (Nota 12.a).

d) Cargas sociales

A continuación se presenta el detalle del saldo de este epígrafe de la cuenta de pérdidas y ganancias abreviada, distinguiendo entre aportaciones y dotaciones para pensiones y otras cargas sociales:

Euros	Ejercicio 2010	Ejercicio 2009
Sueldos y salarios	78.831,04	37.848,07
Seguridad social, cargo empresa	19.012,06	11.342,92
<b>Total</b>	<b>97.843,10</b>	<b>49.190,99</b>

e) Otros Gastos de explotación

A continuación se presenta el detalle del saldo de este epígrafe de la cuenta de pérdidas y ganancias abreviada:

Euros	Ejercicio 2010	Ejercicio 2009
Arrendamientos y Canones	14.762,00	0,00
Servicios Profesionales Independientes	27.665,23	2.794,81
Transportes	5.424,10	964,93
Primas de Seguros	6.867,42	4.671,10
Servicios bancarios y similares	969,11	79,68
Suministros	2.590,09	2.011,22
Otros servicios	23.384,48	5.116,61
Gastos coordinación proyecto España	1.639,26	1.940,02
Gastos coordinación proyecto África	4.901,33	3.227,43
Compensación gastos por prestación	1.179,20	1.901,89
Otros tributos	142,50	0,00
<b>Total</b>	<b>89.524,72</b>	<b>22.707,69</b>

**FUNDACION RECOVER HOSPITALES PARA AFRICA**  
**MEMORIA ABREVIADA CORRESPONDIENTE AL EJERCICIO ANUAL**  
**TERMINADO EL 31 DE DICIEMBRE DE 2010**

**NOTA 13.- OTRA INFORMACIÓN**

a) Estructura del personal

El número de personas empleadas en la Fundación durante el ejercicio distribuidas por categorías es el siguiente:

CATEGORIAS	Nº MEDIO DE EMPLEADOS 2010	Nº MEDIO DE EMPLEADOS 2009	Nº EMPLEADOS A 31.12.10	Nº EMPLEADOS A 31.12.09
GERENTE	1	1	1	1
ADJUNTO GERENTE	1	1	1	1
ADMINISTRATIVOS	1	0	2	0
<b>TOTAL</b>	<b>3</b>	<b>2</b>	<b>4</b>	<b>2</b>

	Nº MEDIO DE EMPLEADOS 2010 HOMBRES	Nº MEDIO DE EMPLEADOS 2010 MUJERES	Nº MEDIO DE EMPLEADOS 2009 HOMBRES	Nº MEDIO DE EMPLEADOS 2009 MUJERES
<b>TOTAL</b>	<b>1</b>	<b>2</b>	<b>1</b>	<b>1</b>

b) Partes vinculadas

Las únicas partes vinculadas identificadas y la naturaleza de su vinculación se deduce de sus patronos, no habiendo realizado transacciones ni manteniendo saldos al cierre de los ejercicios 2010 y 2009 con ninguno de ellos (de manera directa).

Las partes vinculadas de la Fundación en los ejercicios 2010 y 2009 son las siguientes:

	<b>Naturaleza de la vinculación</b>
Víctor Manuel Madera Núñez	Presidente del Patronato
Celso González García	Secretario del Patronato
Nieves-Elena Arias Menéndez	Patrono (*)
Francisco Ortega Montoliu	Patrono
Juan Carlos González Acebes	Patrono
José Carlos Aval López-Valeiras	Patrono
Luis Javier García Muñoz	Patrono

(\*) Hasta el 9 de febrero de 2010

c) Retribución al Patronato y la Gerencia

Al 31 de diciembre de 2010 y 2009 la Fundación no tenía obligaciones contraídas en materia de pensiones y de seguros de vida respecto a los miembros anteriores o actuales del Patronato y de la Gerencia.

A 31 de diciembre de 2010 y 2009 no existían anticipos ni créditos concedidos al personal de alta dirección o a los miembros del Patronato y de la Gerencia, ni había obligaciones asumidas por cuenta de ellos a título de garantía.

**FUNDACION RECOVER HOSPITALES PARA AFRICA**  
**MEMORIA ABREVIADA CORRESPONDIENTE AL EJERCICIO ANUAL**  
**TERMINADO EL 31 DE DICIEMBRE DE 2010**

d) Medio ambiente

A los efectos de lo dispuesto en la Orden del Ministerio de Justicia de 8 de octubre de 2001, no existe en la contabilidad de la Fundación, correspondiente a las presentes cuentas anuales abreviadas, ninguna partida que deba ser incluida en el documento aparte de información sobre medio ambiente.

e) Honorarios de auditoría

Los honorarios facturados por los auditores de cuentas en el ejercicio 2010 han ascendido a 6.700 euros (6.700 euros en el ejercicio 2009).

f) Bases de presentación de la liquidación del presupuesto

**Recursos económicos 2010**

GASTOS / INVERSIONES	TOTAL ACTIVIDADES PRESUPUESTADAS	TOTAL ACTIVIDADES REALIZADAS	DESVIACIÓN	%
Gastos de la cuenta de resultados (sin amortizaciones y deterioros de valor de activos no corrientes)	671.722,00	766.177,95	94.455,95	14
Amortización y deterioro de valor de activos no corrientes		717,68		
<b>SUBTOTAL gastos</b>	<b>671.722,00</b>	<b>766.895,63</b>	<b>95.173,63</b>	<b>14</b>
Adquisición Activo inmovilizado		2.626,97		
Adquisición Bienes del Patrimonio Histórico				
Cancelación de la deuda no comercial a largo plazo.				
Otras aplicaciones				
<b>SUBTOTAL inversiones</b>		<b>2.626,97</b>		
<b>TOTAL</b>	<b>671.722,00</b>	<b>769.522,60</b>	<b>97.800,60</b>	<b>14</b>

INGRESOS	TOTAL ACTIVIDADES PRESUPUESTADAS	TOTAL ACTIVIDADES REALIZADAS	DESVIACIÓN	%
Rentas y otros ingresos derivados del patrimonio				
Ventas y Prestación de servicios de la actividades propias y mercantiles				
Subvenciones del sector público				
Aportaciones privadas	791.200,00	785.528,28	5.671,72	1
Otros tipos de ingresos				
<b>TOTAL</b>	<b>791.200,00</b>	<b>785.528,28</b>	<b>5.671,72</b>	<b>1</b>

RESUMEN DE RECURSOS ECONÓMICOS EMPLEADOS	TOTAL ACTIVIDADES PRESUPUESTADAS	TOTAL ACTIVIDADES REALIZADAS	DESVIACIÓN	%
EN ACTIVIDADES PROPIAS	671.722,00	768.197,65	96.475,65	14
EN ACTIVIDADES MERCANTILES				
OTROS GASTOS				
<b>TOTAL</b>	<b>671.722,00</b>	<b>769.522,60</b>	<b>97.800,60</b>	<b>14</b>

**FUNDACION RECOVER HOSPITALES PARA AFRICA**  
**MEMORIA ABREVIADA CORRESPONDIENTE AL EJERCICIO ANUAL**  
**TERMINADO EL 31 DE DICIEMBRE DE 2010**

**Recursos económicos 2009**

GASTOS / INVERSIONES	TOTAL ACTIVIDADES PRESUPUESTADAS	TOTAL ACTIVIDADES REALIZADAS	DESVIACIÓN	%
Gastos de la cuenta de resultados (sin amortizaciones y deterioros de valor de activos no corrientes)	586.000,00	576.816,38	-9.183,62	1,57
Amortización y deterioro de valor de activos no corrientes		492,57		
<b>SUBTOTAL gastos</b>	<b>586.000,00</b>	<b>577.308,95</b>	<b>-8.691,05</b>	<b>1,48</b>
Adquisición Activo Inmovilizado		325,87		
Adquisición Bienes del Patrimonio Histórico				
Cancelación de la deuda no comercial a largo plazo.				
Otras aplicaciones				
<b>SUBTOTAL inversiones</b>		<b>325,87</b>		
<b>TOTAL</b>	<b>586.000,00</b>	<b>577.634,82</b>	<b>-8.365,18</b>	<b>1,43</b>

INGRESOS	TOTAL ACTIVIDADES PRESUPUESTADAS	TOTAL ACTIVIDADES REALIZADAS	DESVIACIÓN	%
Rentas y otros ingresos derivados del patrimonio				
Ventas y Prestación de servicios de la actividades propias y mercantiles				
Subvenciones del sector público		4.000,00		
Aportaciones privadas	590.000,00	724.582,79	134.582,79	22,81
Otros tipos de ingresos				
<b>TOTAL</b>	<b>590.000,00</b>	<b>728.582,79</b>	<b>138.582,79</b>	<b>23,49</b>

RESUMEN DE RECURSOS ECONÓMICOS EMPLEADOS	TOTAL ACTIVIDADES PRESUPUESTADAS	TOTAL ACTIVIDADES REALIZADAS	DESVIACIÓN	%
EN ACTIVIDADES PROPIAS	586.000,00	577.634,82	-8.365,18	1,43
EN ACTIVIDADES MERCANTILES				
OTROS GASTOS				
<b>TOTAL</b>	<b>586.000,00</b>	<b>577.634,82</b>	<b>-8.365,18</b>	<b>1,43</b>

**Otros indicadores de realización o de cumplimiento de objetivos**

RECURSOS HUMANOS 2010	TOTAL ACTIVIDADES PRESUPUESTADAS		TOTAL ACTIVIDADES REALIZADAS	
	Número	Nº horas / año	Número	Nº horas / año
- Personal asalariado	3	5.400	4	5.700
- Personal con contrato de servicios				
- Personal voluntario			151	22.197

RECURSOS HUMANOS 2009	TOTAL ACTIVIDADES PRESUPUESTADAS		TOTAL ACTIVIDADES REALIZADAS	
	Número	Nº horas / año	Número	Nº horas / año
- Personal asalariado	1	2.000	2	3.080
- Personal con contrato de servicios				
- Personal voluntario			95	13.965

**FUNDACION RECOVER HOSPITALES PARA AFRICA**  
**MEMORIA ABREVIADA CORRESPONDIENTE AL EJERCICIO ANUAL**  
**TERMINADO EL 31 DE DICIEMBRE DE 2010**

**Análisis de otras desviaciones**

BENEFICIARIOS O USUARIOS DE LA ACTIVIDAD 2010	TOTAL ACTIVIDADES PRESUPUESTADAS	TOTAL ACTIVIDADES REALIZADAS
TIPO	Número	Número
- Personas físicas (pacientes)	18	16
- Personas jurídicas	2	9 (*)

**(\*) Detalle de personas jurídicas 2010:**

**CAMERÚN**

1. Hospital Saint Martin de Porres, YAUNDÉ, gestionado por el Consorcio de Dominicas FEDEV (diferentes congregaciones de Dominicas de Camerún asociadas para este proyecto)
2. Hospital Saint Dominique, DJUNANG, gestionado por las Dominicas de la Anunciata.
3. Hospital de Monabeve, SANGMELIMA, impulsado por la Diócesis en colaboración con la Congregación de Hermanas Esclavas del Sagrado Corazón de Jesús.
4. Centro Hospitalario de Ebomé, EBOMÉ, gestionado por la ONGD Lanzarote Help.
5. Colegios Jesús María, YAUNDÉ, gestionado por la Congregación Jesús María.

**BURKINA FASO**

6. Dispensario de Zagtheull, OUAGADOUGOU, gestionado por la Congregación de las Hermanas Franciscanas Misioneras de María.
7. Hospital Saint Camille, OUAGADOUGOU, gestionado por los Padres Camilos.

**SENEGAL**

8. Hospital de Thionck Essyl, ZIGUINCHOR, gestionado por la Associació Intercultural i Solidaria TERANGA.

**GHANA**

9. Hospital Our Lady of Grace, ASIKUMA, gestionado por la Congregación de las Hijas de la Caridad de Santa Ana.

BENEFICIARIOS O USUARIOS DE LA ACTIVIDAD 2009	TOTAL ACTIVIDADES PRESUPUESTADAS	TOTAL ACTIVIDADES REALIZADAS
TIPO	Número	Número
- Personas físicas (pacientes)	18	20
- Personas jurídicas	1	6 (*)

**(\*) Detalle de personas jurídicas 2009:**

- Dominicas Anunciata.
- FEDEV
- Congregación Jesús María.
- Centro Oftalmológico Du Bois.
- Hospital y centro de salud de Sangmelima.
- Centro hospitalario de Ebomé.

**FUNDACION RECOVER HOSPITALES PARA AFRICA**  
**MEMORIA ABREVIADA CORRESPONDIENTE AL EJERCICIO ANUAL**  
**TERMINADO EL 31 DE DICIEMBRE DE 2010**

---


**NOTA 14.- Hechos posteriores al cierre**

No se conocen hechos acaecidos con posterioridad al cierre de las cuentas anuales abreviadas que afecten a la aplicación del principio de empresa en funcionamiento, o que deban suponer cambios a las presentes cuentas anuales abreviadas.

En Madrid, a 29 de Marzo de 2011



Fdo: Don Víctor Manuel Madera Núñez (Presidente)



Fdo: Don Celso González García (Secretario)

**FUNDACION RECOVER HOSPITALES PARA AFRICA**  
**MODELOS DE APLICACIÓN PARA EXPRESAR EL DESTINO DE RENTAS E INGRESOS**  
 ( Artículo 27 Ley 50/2002)

Tabla 1

EJERCICIO	Resultado contable	Ajustes (+) del resultado contable		Ajustes (-) del resultado contable	Diferencia: BASE DEL ARTICULO 27 LEY 50/2002 (Artículo 32 Reglamento R.D. 1337/2005)	Recursos mínimos a destinar a cumplimiento de fines en el ejercicio		Acuerdo del Patronato sobre la distribución del resultado del ejercicio		
		Dotaciones a la amortización y a las provisiones (Inmovilizado) afectas a actividades en cumplimiento de fines	Gastos de la actividad propia (comunes + específicos)			TOTAL GASTOS NO DEDUCIBLES	Ingresos no computables: (Beneficio en venta de inmuebles en los que se realice activ.propia y el de bienes y derechos considerados de dotación fundacional)	Resultado contable corregido	Importe	%
2006 / 2007	-122.875,57	8,32	411.124,27	411.132,59	288.257,02	201.779,91	70,00%	0,00	0,00	-122.875,57
2.007	43.084,44	49,94	271.785,87	271.835,81	314.920,25	220.444,18	70,00%	0,00	0,00	43.084,44
2.008	165.499,09	357,90	365.945,99	366.303,89	531.802,98	372.262,09	70,00%	4.057,10	0,00	161.441,99
2.009	153.730,29	492,57	576.816,38	577.308,95	731.039,24	511.727,47	70,00%	0,00	0,00	153.730,29
2.010	19.350,33	717,68	766.177,95	766.895,63	786.245,96	550.372,17	70,00%	0,00	0,00	19.350,33
<b>TOTAL</b>	<b>258.788,58</b>	<b>1.626,41</b>	<b>2.391.850,46</b>	<b>2.393.476,87</b>	<b>2.652.265,45</b>	<b>1.856.585,82</b>	<b>70,00%</b>	<b>4.057,10</b>	<b>0,00</b>	<b>254.731,48</b>

Fdo.: El Secretario


VºBº: El Presidente

**FUNDACION RECOVER HOSPITALES PARA AFRICA**  
**MODELOS DE APLICACIÓN PARA EXPRESAR EL DESTINO DE RENTAS E INGRESOS**  
**( Artículo 27 Ley 50/2002)**

Tabla 2

Ejercicio.	RECURSOS DESTINADOS EN EL EJERCICIO A CUMPLIMIENTO DE FINES				RECURSOS DESTINADOS A CUMPLIMIENTO DE FINES HECHOS EFECTIVOS EN EL EJERCICIO					Total recursos hechos efectivos	% (art. 27 Ley 50/2002)	A destinar al cumplimiento de fines, según acuerdo del Patronato	Pendiente de destinar a fines en cada ejercicio
	Gastos act. propios devengados en el ejercicio (incluye gastos comunes a la act. propia)	Inversiones realizadas en la actividad propia en el ejercicio	TOTAL RECURSOS DESTINADOS EN EL EJERCICIO	RESULTADO CONTABLE CORREGIDO	2006	2007	2008	2009	2010				
2006/2007	411.124,27	799,00	411.923,27	0,00	411.923,27					411.923,27		0,00	0,00
2.007	271.785,87	0,00	271.785,87	0,00	271.785,87					271.785,87		0,00	0,00
2.008	365.945,99	2.259,00	368.204,99	268.257,02		368.204,99				368.204,99	127,73%	0,00	0,00
2.009	576.816,38	325,87	577.142,25	731.039,24			577.142,25			577.142,25	78,95%	0,00	0,00
2.010	766.177,95	2.626,97	768.804,92	786.245,96				768.804,92		768.804,92	97,78%	0,00	0,00
<b>TOTAL</b>	<b>2.391.850,46</b>	<b>6.010,84</b>	<b>2.397.861,30</b>	<b>1.805.542,22</b>	<b>411.923,27</b>	<b>271.785,87</b>	<b>368.204,99</b>	<b>577.142,25</b>	<b>768.804,92</b>	<b>2.397.861,30</b>		<b>0,00</b>	<b>0,00</b>

do, El Secretario



VºBo: El Presidente



Tabla 3 FUNDACION RECOVER HOSPITALES PARA AFRICA  
 MODELOS DE APLICACIÓN PARA EXPRESAR EL DESTINO DE RENTAS E INGRESOS  
 Gastos de administración ( Artículo 27.3 Ley 50/2002 y Artículo 33 Reglamento R.D. 1337/ 2005

Ejercicio	Límites alternativos (Art. 33 Reglamento R.D.1337/2005)		GASTOS DE ADMINISTRACIÓN				Supera (+). No supera (-) el límite máximo elegido
	5% de los fondos propios	20 % de la base de cálculo del Art. 27 Ley 50/2004 y Art. 32.1 Reglamento R.D 1337/2005	Gastos comunes asignados a la administración del patrimonio	Gastos resarcibles a los patronos	Total gastos administrados en el ejercicio		
2006/2007	-4.643,78	57.651,40	0,00	0,00	0,00		
2.007	-2.489,56	62.984,05	0,00	0,00	0,00		
2.008	5.772,06	106.360,60	2.535,24	0,00	2.535,24		-103.825,36
2.009	18.469,77	146.207,85	0,00	1.901,78	1.901,78		-144.306,07
2.010	19.437,29	157.249,19	0,00	0,00	0,00		-157.249,19

Fdo.: El Secretario

VºBº: El Presidente